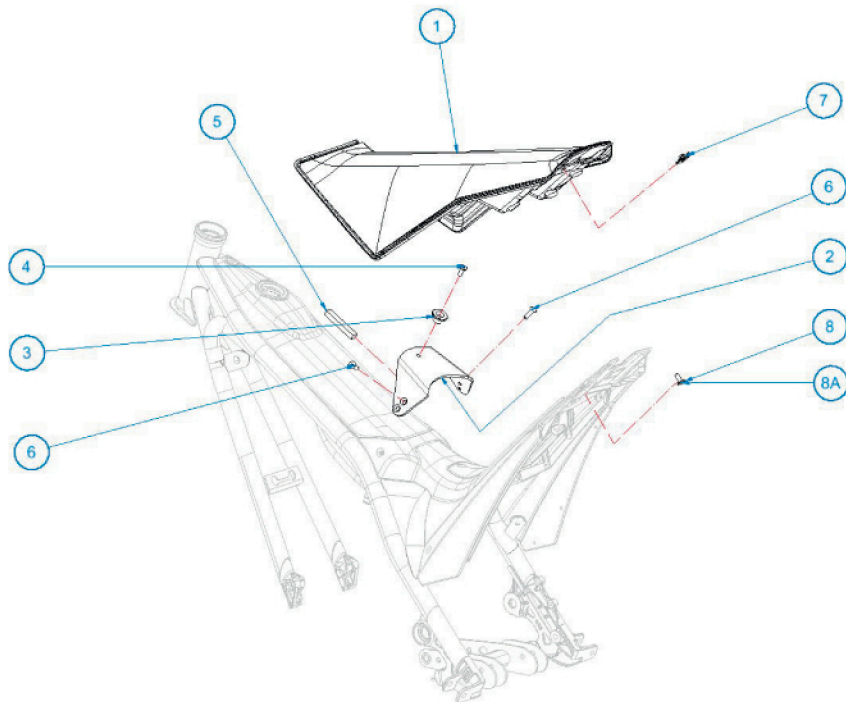




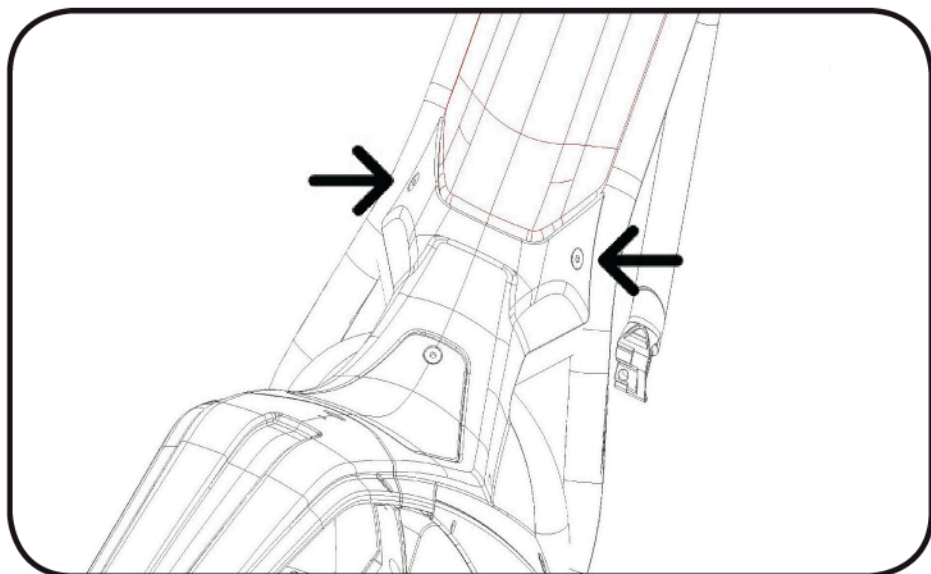
# RACINGPARTS

## RP94100CT2514

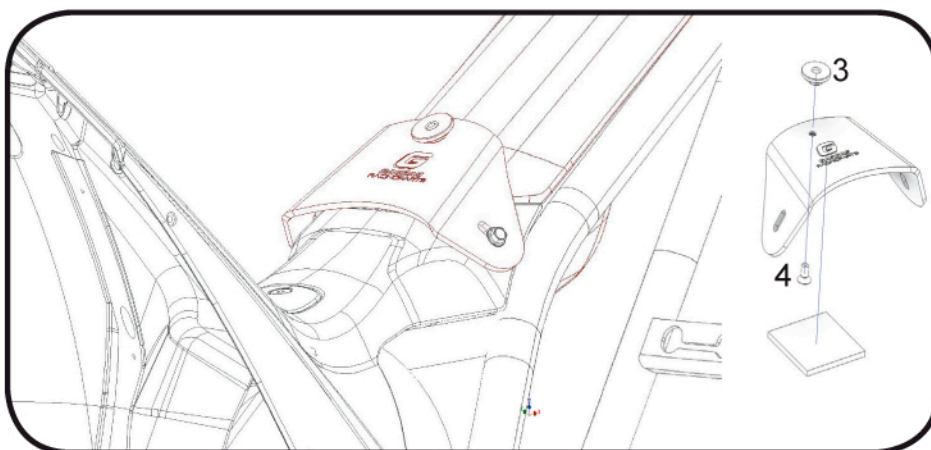
### MONTAJE ASIENTO



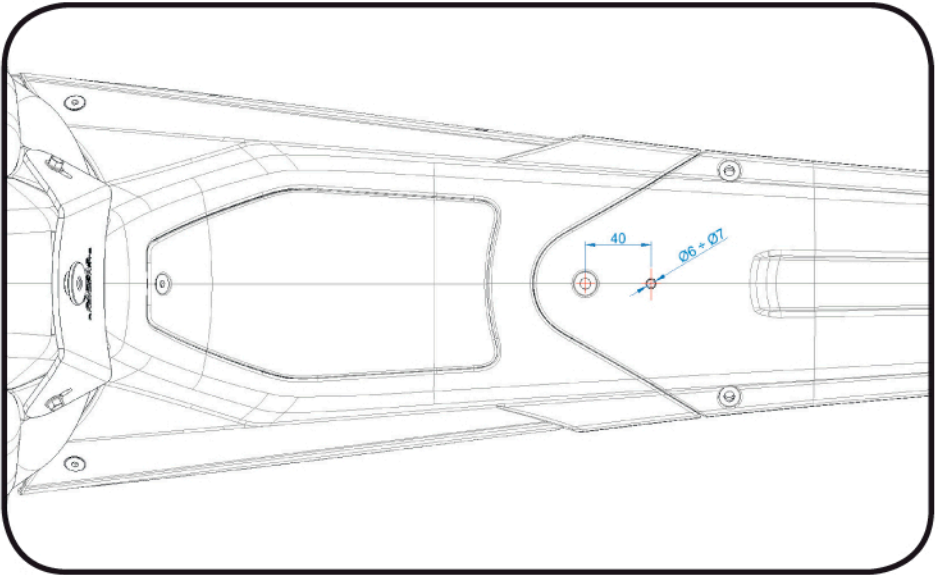
NUMERO	CANTIDAD	REFERENCIA	DENOMINACION
1	1	BPS940001211	Asiento Randonne
2	1	RP940202514	Soporte asiento
3	1	RP940802514	Casquillo fijador asiento
4	1	T0406012	Tornillo allen cónico inox M6x12
5	1	RP172102514	Protector adhesivo
6	2	T0206020	Tornillo cabeza hexagonal M6x20
7	1	T2606000	Grapa M6
8	1	T0406016	Tornillo allen cónico inox M6x16
8A	1	T4503270	Remache embellecedor plástico



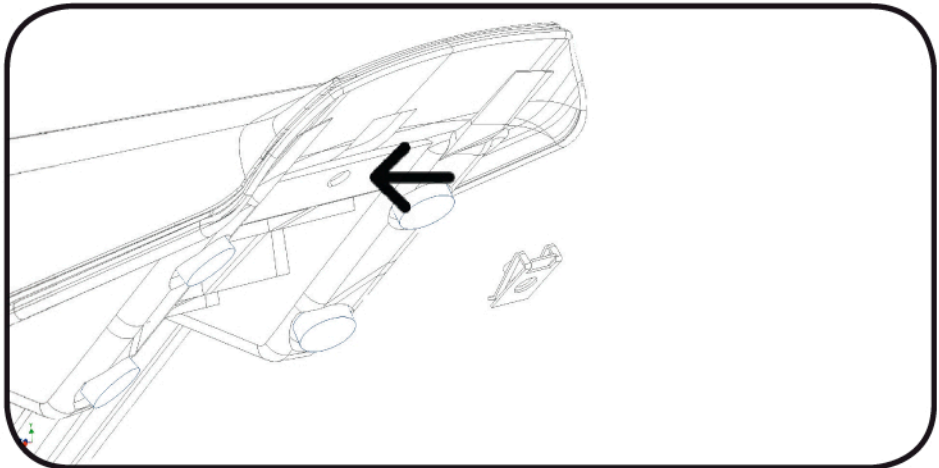
QUITAR LOS DOS TORNILLO DELANTEROS DE LA BASE ASIENTO  
REMOVE BOTH FRONT SCREWS FROM THE SEAT BASE



ASEGURARSE QUE LA PIEZA N°3 ESTA ROSCADA JUNTO CON EL SOPORTE Y EL TORNILLO N°4. COLOCAR LA ESPUMA PROTECTORA Y ROSCAR A LA BASE ASIEN-TO CON LOS TORNILLOS N°6  
YOU MUST ENSURE THAT THE PART N°3 IS THREADED WITH THE SUPPORT AND THE SCREW N°4. PLACE THE PROTECTIVE FOAM AND TIGHTEN INTO SEAT BASE WITH THE SCREWS No.6



TALADRAR CON UN TALADRO Y UNA BROCA DE DIAMETRO 6mm, EL GUARDABARRIOS TRASERO A 40mm COMO SE INDICA EN EL CROQUIS SUPERIOR. ES MUY IMPORTANTE QUE EL AGUJERO NO QUEDE DENTRO DE LA CAJA DE FILTRO  
MAKE A HOLE WITH A 6mm (0,236") DRILL INTO REAR FENDER AT 40mm (1,574") FROM THE FRONT FIXATION LIKE THE UPPER DRAWING. IT IS VERY IMPORTANT THAT THE HOLE DOESN'T INTERSECT WITH THE FILTER BOX



PONER LA GRAPA EN LA PARTE INFERIOR DEL ASIENTO. COLOCAR EL ASIENTO POR LA PARTE DELANTERA Y FINALMENTE ROSCAR TODO EL PAQUETE CON EL TORNILLO N°8  
PLACE THE U-NUT INTO THE REAR OF THE SEAT. PUT THE SEAT INTO THE FRONT FIXATION AND FINALLY TIGHT THE ASSEMBLY WITH THE SCREW N°8

LA PIEZA N°8A, LA PUEDE PONER PARA TAPAR EL AGUJERO DEL GUARDABARROS  
TRASERO CUANDO NO LLEVE MONTADO EL ASIENTO  
*THE PART N°8A, YOU CAN PUT IT TO COVER THE HOLE INTO REAR FENDER, WHEN  
YOU DO NOT HAVE THE SEAT IN THE VEHICLE*



C/ Unicef, no 17 Polígono industrial Torremirona  
17190 Salt - GIRONA  
Tel.: +34 902 47 62 54  
Fax: +34 902 47 61 60  
[WWW.GASGASMOTOS.ES](http://WWW.GASGASMOTOS.ES)